






































Ortsteil-/Ortschaftsratswahl 26.05.2024 - Endgültiges Ergebnis**Ortsteil/Ortschaft 001 Tanna**

Erfassungsstand	2 von 2	Stimmbezirk/en
Wahlberechtigte	1 296	(ohne Wahlschein: 962 / mit Wahlschein: 334)
Wähler	869	
Wahlbeteiligung	67,1 %	
Ungültige Stimmabgaben	26	
Gültige Stimmabgaben	843	
Gültige Stimmen	5 329	

Lfd. Nr.	Wahlvorschlag	Stimmen	Sitze	%	Stimmenverteilung
<i>Mehrheitswahl</i>					
1	Brunner, Michael (CDU/Freie Wähler)	460	1	8,6	
2	Brunner, Thomas (CDU/Freie Wähler)	474	1	8,9	
3	Eckner, Ronny (CDU/Freie Wähler)	323	-	6,1	
4	Gebhardt, Michael (CDU/Freie Wähler)	444	1	8,3	
5	Hofmann, Peter (CDU/Freie Wähler)	389	1	7,3	
6	Hüttner, Adrian (CDU/Freie Wähler)	445	1	8,4	
7	Hüttner, Ralf (CDU/Freie Wähler)	626	1	11,7	
8	Schnedermann, Judith (CDU/Freie Wähler)	305	-	5,7	
9	Schiebel, Marlen (CDU/Freie Wähler)	158	-	3,0	
10	Seidel, Dieter (CDU/Freie Wähler)	384	1	7,2	
11	Thrum, Jörg (CDU/Freie Wähler)	339	-	6,4	
12	Unger, Kerstin (CDU/Freie Wähler)	350	-	6,6	
13	Wolfram, Matthias (CDU/Freie Wähler)	617	1	11,6	
14	Friedel, Maik	3	-	0,1	
15	Gräsel, Phillipp	3	-	0,1	
16	Gräsel, Heike	3	-	0,1	
17	Locker, Stefan	2	-	0,0	
18	Giller, Frank	1	-	0,0	
19	Schnedermann, Paul	1	-	0,0	
20	Vieth, Andy	1	-	0,0	
21	Sonstige	1	-	0,0	










Ortsteil-/Ortschaftsratswahl 26.05.2024 - Endgültiges Ergebnis**Ortsteil/Ortschaft 002 Tanna-Künsdorf**

Erfassungsstand	2 von 2	Stimmbezirk/en
Wahlberechtigte	139	(ohne Wahlschein: 127 / mit Wahlschein: 12)
Wähler	106	
Wahlbeteiligung	76,3 %	
Ungültige Stimmabgaben	5	
Gültige Stimmabgaben	101	
Gültige Stimmen	396	

Lfd. Nr.	Wahlvorschlag	Stimmen	Sitze	%	Stimmenverteilung
<i>Mehrheitswahl</i>					
1	Degling, Matthias (Feuerwehrverein Künsdorf)	94	1	23,7	
2	Müller, Rüdiger (Feuerwehrverein Künsdorf)	26	-	6,6	
3	Scheffel, Heiko (Feuerwehrverein Künsdorf)	89	1	22,5	
4	Sachs, Jana (Feuerwehrverein Künsdorf)	92	1	23,2	
5	Gräsel, Elisabeth (Feuerwehrverein Künsdorf)	79	1	19,9	
6	Müller, Kristina	4	-	1,0	
7	Zapf, Andre	2	-	0,5	
8	Heinßmann, Thomas	2	-	0,5	
9	Temmler, Hartmut	1	-	0,3	
10	Glück, Hartmut	1	-	0,3	
11	Steudel, Brigitte	1	-	0,3	
12	Mehlin, Markus	1	-	0,3	
13	Puhlfürst, Andreas	1	-	0,3	
14	Schlegel, Rene	1	-	0,3	
15	Gräsel, Danny	1	-	0,3	
16	Dick, Christin	1	-	0,3	




Ortsteil-/Ortschaftsratswahl 26.05.2024 - Endgültiges Ergebnis**Ortsteil/Ortschaft 003 Tanna-Mielesdorf**

Erfassungsstand	2 von 2	Stimmbezirk/en
Wahlberechtigte	184	(ohne Wahlschein: 171 / mit Wahlschein: 13)
Wähler	154	
Wahlbeteiligung	83,7 %	
Ungültige Stimmabgaben	-	
Gültige Stimmabgaben	154	
Gültige Stimmen	589	

Lfd. Nr.	Wahlvorschlag	Stimmen	Sitze	%	Stimmenverteilung
<i>Mehrheitswahl</i>					
1	Liedtke, Steve (Verein Kulturlandschaft)	127	1	21,6	
2	Hegner, Jana (Verein Kulturlandschaft)	126	1	21,4	
3	Krauß, Holger (Verein Kulturlandschaft)	85	1	14,4	
4	Kätzel, Florian (Verein Kulturlandschaft)	82	1	13,9	
5	Schmidt, Rigo (Verein Kulturlandschaft)	59	-	10,0	
6	Scheibe, Eva (Verein Kulturlandschaft)	31	-	5,3	
7	Bergann, Markus (Verein Kulturlandschaft)	35	-	5,9	
8	Liebold, Manfred (Verein Kulturlandschaft)	42	-	7,1	
9	Schmit-Lieder, Birgit	2	-	0,3	

Ortsteil-/Ortschaftsratswahl 26.05.2024 - Endgültiges Ergebnis**Ortsteil/Ortschaft 004 Tanna-Rothenacker/Willersdorf**

Erfassungsstand	3 von 3	Stimmbezirk/en
Wahlberechtigte	211	(ohne Wahlschein: 183 / mit Wahlschein: 28)
Wähler	184	
Wahlbeteiligung	87,2 %	
Ungültige Stimmabgaben	3	
Gültige Stimmabgaben	181	
Gültige Stimmen	540	

Nr.	Wahlvorschlag	Stimmen	Sitze	%	Stimmenverteilung
1	FDP	232	2	43,0	
2	Kulturverein Wisentaquelle	223	2	41,3	
3	Freie Wähler Rothenacker	85	-	15,7	

Wahlen 2024 - Gemeinde 75132 Tanna, Stadt**Ortsteil-/Ortschaftsratswahl 26.05.2024 - Endgültiges Ergebnis****Ortsteil/
Ortschaft****004 Tanna-Rothenacker/Willersdorf**













Erfassungsstand	3 von 3	Stimmbezirk/en
Wahlberechtigte	211	(ohne Wahlschein: 183 / mit Wahlschein: 28)
Wähler	184	
Wahlbeteiligung	87,2 %	
Ungültige Stimmabgaben	3	
Gültige Stimmabgaben	181	
Gültige Stimmen	540	

Gewählte Bewerber

Nr.	Wahlvorschlag	Bewerber	Stimmen in %	Sitze
1	FDP	Schröder, Ralf Wingrich, Thomas	43,0	2
2	Kulturverein Wisentaquelle	Eichhorn, Andre Rößler, Marco	41,3	2









Ortsteil-/Ortschaftsratswahl 26.05.2024 - Endgültiges Ergebnis**Ortsteil/Ortschaft 005 Tanna-Seubtendorf**

Erfassungsstand	2 von 2	Stimmbezirk/en
Wahlberechtigte	176	(ohne Wahlschein: 150 / mit Wahlschein: 26)
Wähler	130	
Wahlbeteiligung	73,9 %	
Ungültige Stimmabgaben	4	
Gültige Stimmabgaben	126	
Gültige Stimmen	457	

Lfd. Nr.	Wahlvorschlag	Stimmen	Sitze	%	Stimmenverteilung
<i>Mehrheitswahl</i>					
1	Müller, Maik (Wählergemeinschaft Seubtendorf)	109	1	23,9	
2	Teichert, Marcel (Wählergemeinschaft Seubtendorf)	95	1	20,8	
3	Teichert, Claudia (Wählergemeinschaft Seubtendorf)	101	1	22,1	
4	Thrum, Matthias (Wählergemeinschaft Seubtendorf)	97	1	21,2	
5	Wertschnig, Norbert (Wählergemeinschaft Seubtendorf)	46	-	10,1	
6	Oesterreich, Reinhard	2	-	0,4	
7	Brendel, Erika	2	-	0,4	
8	Oesterreich, Birgit	1	-	0,2	
9	Singer, Katharina	1	-	0,2	
10	Walther, Yvonne	1	-	0,2	
11	Singer-Kasik, Dr. Gudrun	1	-	0,2	
12	Strosche, Anette	1	-	0,2	

Ortsteil-/Ortschaftsratswahl 26.05.2024 - Endgültiges Ergebnis**Ortsteil/Ortschaft 006 Tanna-Stelzen/Spielmes**

Erfassungsstand	2 von 2	Stimmbezirk/en
Wahlberechtigte	219	(ohne Wahlschein: 206 / mit Wahlschein: 13)
Wähler	133	
Wahlbeteiligung	60,7 %	
Ungültige Stimmabgaben	2	
Gültige Stimmabgaben	131	
Gültige Stimmen	468	

Lfd. Nr.	Wahlvorschlag	Stimmen	Sitze	%	Stimmenverteilung
<i>Mehrheitswahl</i>					
1	Riedel, Jürgen (Freie Wähler Stelzen)	117	1	25,0	
2	Frank-Wunderlich, Katrin (Freie Wähler Stelzen)	103	1	22,0	
3	Goller, Elisabeth (Freie Wähler Stelzen)	84	1	17,9	
4	Schmidt, Karola (Freie Wähler Stelzen)	84	1	17,9	
5	Gruhl, Sandra (Freie Wähler Stelzen)	44	-	9,4	
6	Müller, Korina (Freie Wähler Stelzen)	34	-	7,3	
7	Wunderlich, Jan	1	-	0,2	
8	Sippel, Anett	1	-	0,2	

Ortsteil-/Ortschaftsratswahl 26.05.2024 - Endgültiges Ergebnis

Ortsteil/Ortschaft 007 Tanna-Schilbach











Erfassungsstand	2 von 2	Stimmbezirk/en
Wahlberechtigte	200	(ohne Wahlschein: 181 / mit Wahlschein: 19)
Wähler	146	
Wahlbeteiligung	73,0 %	
Ungültige Stimmabgaben	4	
Gültige Stimmabgaben	142	
Gültige Stimmen	543	

Lfd. Nr.	Wahlvorschlag	Stimmen	Sitze	%	Stimmenverteilung
<i>Mehrheitswahl</i>					
1	Eckert, Matthias (Heimatverein Schilbach)	132	1	24,3	
2	Oehlert, Andy (Heimatverein Schilbach)	118	1	21,7	
3	Bunke, René (Heimatverein Schilbach)	83	1	15,3	
4	Conradi, Karola (Heimatverein Schilbach)	113	1	20,8	
5	Matthes, Kathrin (Heimatverein Schilbach)	49	-	9,0	
6	Schmidt, Michael (Heimatverein Schilbach)	44	-	8,1	
7	Bocklisch, Nico	2	-	0,4	
8	Fischer, Alexander	1	-	0,2	
9	Fischer, Maria	1	-	0,2	

Ortsteil-/Ortschaftsratswahl 26.05.2024 - Endgültiges Ergebnis



Ortsteil/Ortschaft 008 Tanna-Unterkoskau

Erfassungsstand	2 von 2	Stimmbezirk/en
Wahlberechtigte	254	(ohne Wahlschein: 222 / mit Wahlschein: 32)
Wähler	191	
Wahlbeteiligung	75,2 %	
Ungültige Stimmabgaben	5	
Gültige Stimmabgaben	186	
Gültige Stimmen	654	

Lfd. Nr.	Wahlvorschlag	Stimmen	Sitze	%	Stimmenverteilung
<i>Mehrheitswahl</i>					
1	Kaiser, Juliane (CDU/Feuerwehrverein)	147	1	22,5	
2	Winkler, Sandra (CDU/Feuerwehrverein)	102	1	15,6	
3	Lux, Thomas (CDU/Feuerwehrverein)	96	1	14,7	
4	Großer, Sebastian (CDU/Feuerwehrverein)	103	1	15,7	
5	Drechsel, Marko (CDU/Feuerwehrverein)	76	-	11,6	
6	Eisenschmidt, Gert (CDU/Feuerwehrverein)	56	-	8,6	
7	Geipel, Klaus (CDU/Feuerwehrverein)	71	-	10,9	
8	Herold, Marcel	1	-	0,2	
9	Ussat, Marcel	1	-	0,2	
10	Anhalt, Mario	1	-	0,2	

Ortsteil-/Ortschaftsratswahl 26.05.2024 - Endgültiges Ergebnis**Ortsteil/Ortschaft 009 Tanna-Zollgrün**

Erfassungsstand 2 von 2 Stimmbezirk/en
Wahlberechtigte 225 (ohne Wahlschein: 198 / mit Wahlschein: 27)
Wähler 171
Wahlbeteiligung 76,0 %
Ungültige Stimmabgaben 5
Gültige Stimmabgaben 166
Gültige Stimmen 498

Nr.	Wahlvorschlag	Stimmen	Sitze	%	Stimmenverteilung
1	Feuerwehrverein Zollgrün	349	3	70,1	
2	HuTZn	149	1	29,9	

Wahlen 2024 - Gemeinde 75132 Tanna, Stadt**Ortsteil-/Ortschaftsratswahl 26.05.2024 - Endgültiges Ergebnis****Ortsteil/
Ortschaft****009 Tanna-Zollgrün**

Erfassungsstand	2 von 2	Stimmbezirk/en
Wahlberechtigte	225	(ohne Wahlschein: 198 / mit Wahlschein: 27)
Wähler	171	
Wahlbeteiligung	76,0 %	
Ungültige Stimmabgaben	5	
Gültige Stimmabgaben	166	
Gültige Stimmen	498	

Gewählte Bewerber

Nr.	Wahlvorschlag	Bewerber	Stimmen in %	Sitze
1	Feuerwehrverein Zollgrün	Kanz, Heiko Meißgeier, Enrico Reichmann, Erhard	70,1	3
2	HuTZn	Göll, Yvonne	29,9	1