







Wahlen 2024 - Gemeinde 75132 Tanna, Stadt**Gemeinderatswahl 26.05.2024 - Endgültiges Ergebnis****Gemeinde 75132 Tanna, Stadt**

Erfassungsstand	11 von 11	Stimmbezirk/en
Wahlberechtigte	2 906	(ohne Wahlschein: 2 401 / mit Wahlschein: 505)
Wähler	2 090	
Wahlbeteiligung	71,9 %	
Ungültige Stimmabgaben	57	
Gültige Stimmabgaben	2 033	
Gültige Stimmen	6 053	

Nr.	Wahlvorschlag	Stimmen	Sitze	%	Stimmenverteilung
1	DIE LINKE	237	-	3,9	
2	AfD	1 076	3	17,8	
3	CDU	1 779	5	29,4	
4	FDP	308	1	5,1	
5	Freie Wähler	2 376	6	39,3	
6	proVogtlandschaft	277	1	4,6	

Wahlen 2024 - Gemeinde 75132 Tanna, Stadt**Gemeinderatswahl 26.05.2024 - Endgültiges Ergebnis****Gemeinde 75132 Tanna, Stadt**

Erfassungsstand	11 von 11	Stimmbezirk/en
Wahlberechtigte	2 906	(ohne Wahlschein: 2 401 / mit Wahlschein: 505)
Wähler	2 090	
Wahlbeteiligung	71,9 %	
Ungültige Stimmabgaben	57	
Gültige Stimmabgaben	2 033	
Gültige Stimmen	6 053	

Gewählte Bewerber






Nr.	Wahlvorschlag	Bewerber	Stimmen in %	Sitze
2	AfD	Winkler, Stephan Hänsch, Klaus Hänsch, Martina	17,8	3
3	CDU	Wachter, Christian Glück, Hartmut Eisenschmidt, Hardy Kätzel, Lutz Berka, Frank	29,4	5
4	FDP	Luckner, Mario	5,1	1
5	Freie Wähler	Hüttner, Ralf Feig, Katja Buchmann, Hans-Jürg Hüttner, Adrian Hegner, Jana Seidel, Marco	39,3	6
6	proVogtlandschaft	Staudt, Peter	4,6	1

Wahlen 2024 - Gemeinde 75132 Tanna, Stadt**Gemeinderatswahl 26.05.2024 - Endgültiges Ergebnis****Gemeinde 75132 Tanna, Stadt**

Erfassungsstand	11 von 11	Stimmbezirk/en
Wahlberechtigte	2 906	(ohne Wahlschein: 2 401 / mit Wahlschein: 505)
Wähler	2 090	
Wahlbeteiligung	71,9 %	
Ungültige Stimmabgaben	57	
Gültige Stimmabgaben	2 033	
Gültige Stimmen	6 053	

Stimmen der Bewerber

Nr.	Wahlvorschlag	Listenplatz	Bewerber	Stimmen	Stimmenverteilung
1	DIE LINKE	1	Hellfritsch, Günter	196	
		2	Klupp, Nadine	41	
2	AfD	1	Winkler, Stephan	762	
		2	Hänsch, Klaus	152	
		3	Hänsch, Martina	150	
		4	Plabst, Matthias	12	
3	CDU	1	Wachter, Christian	317	
		2	Glück, Hartmut	526	
		3	Eisenschmidt, Hardy	184	
		4	Kätzel, Lutz	215	
		5	Eckner, Ronny	42	
		6	Berka, Frank	203	
		7	Kleiber, Mario	172	
		8	Locker, Stefan	120	
4	FDP	1	Luckner, Mario	117	
		2	Dörfel, Matthias	54	
		3	Ludwig, Tim	46	
		4	Flügel, Jakob	16	
		5	Luckner, Roland	35	
		6	Wingrich, Thomas	40	
5	Freie Wähler	1	Hüttner, Ralf	423	
		2	Feig, Katja	218	
		3	Buchmann, Hans-Jürg	169	
		4	Hüttner, Adrian	135	
		5	Seidel, Dieter	124	
		6	Müller, Korina	19	
		7	Brunner, Michael	74	
		8	Hegner, Jana	176	
		9	Brunner, Thomas	75	
		10	Schiebel, Marlen	36	
		11	Meier, Toni	31	
		12	Schnedermann, Judith	77	

Nr.	Wahlvorschlag	Listenplatz	Bewerber	Stimmen	Stimmenverteilung
		13	Reinhold, Chris-Holger	101	
		14	Stiller, Martin	113	
		15	Seidel, Marco	605	
6	proVogtlandschaft	1	Staudt, Peter	91	
		2	Lang, Carola	81	
		3	Riedel, Jürgen	89	
		4	Spengler, Dirk	16	

Gemeinderatswahl 26.05.2024 - Endgültiges Ergebnis**Gemeinde** 75132 Tanna, Stadt**Stimmbezirk** 0001 001 Tanna, Turnhalle

Wahlberechtigte 1 298 (ohne Wahlschein: 963 / mit Wahlschein: 335)







Wähler 560

Wahlbeteiligung 43,1 %

Ungültige Stimmabgaben 23

Gültige Stimmabgaben 537

Gültige Stimmen 1 595

Nr.	Wahlvorschlag	Stimmen	%	Stimmenverteilung
1	DIE LINKE	36	2,3	
2	AfD	319	20,0	
3	CDU	403	25,3	
4	FDP	44	2,8	
5	Freie Wähler	757	47,5	
6	proVogtlandschaft	36	2,3	

Gemeinderatswahl 26.05.2024 - Endgültiges Ergebnis**Gemeinde** 75132 Tanna, Stadt**Stimmbezirk** 0003 002 Schilbach, Kulturhaus

Wahlberechtigte 200 (ohne Wahlschein: 181 / mit Wahlschein: 19)







Wähler 130

Wahlbeteiligung 65,0 %

Ungültige Stimmabgaben 5

Gültige Stimmabgaben 125

Gültige Stimmen 373

Nr.	Wahlvorschlag	Stimmen	%	Stimmenverteilung
1	DIE LINKE	10	2,7	
2	AfD	91	24,4	
3	CDU	142	38,1	
4	FDP	11	2,9	
5	Freie Wähler	118	31,6	
6	proVogtlandschaft	1	0,3	

Gemeinderatswahl 26.05.2024 - Endgültiges Ergebnis**Gemeinde** 75132 Tanna, Stadt**Stimmbezirk** 0004 003 Seubtendorf, Gemeindesaal

Wahlberechtigte 176 (ohne Wahlschein: 150 / mit Wahlschein: 26)







Wähler 105

Wahlbeteiligung 59,7 %

Ungültige Stimmabgaben 3

Gültige Stimmabgaben 102

Gültige Stimmen 296

Nr.	Wahlvorschlag	Stimmen	%	Stimmenverteilung
1	DIE LINKE	6	2,0	
2	AfD	99	33,4	
3	CDU	45	15,2	
4	FDP	3	1,0	
5	Freie Wähler	135	45,6	
6	proVogtlandschaft	8	2,7	

Gemeinderatswahl 26.05.2024 - Endgültiges Ergebnis**Gemeinde** 75132 Tanna, Stadt**Stimmbezirk** 0005 004 Künsdorf, Kulturhaus

Wahlberechtigte 139 (ohne Wahlschein: 127 / mit Wahlschein: 12)







Wähler 100

Wahlbeteiligung 71,9 %

Ungültige Stimmabgaben 4

Gültige Stimmabgaben 96

Gültige Stimmen 288

Nr.	Wahlvorschlag	Stimmen	%	Stimmenverteilung
1	DIE LINKE	7	2,4	
2	AfD	52	18,1	
3	CDU	189	65,6	
4	FDP	7	2,4	
5	Freie Wähler	26	9,0	
6	proVogtlandschaft	7	2,4	

Gemeinderatswahl 26.05.2024 - Endgültiges Ergebnis**Gemeinde** 75132 Tanna, Stadt**Stimmbezirk** 0006 005 Zollgrün, Bürgerhaus

Wahlberechtigte 225 (ohne Wahlschein: 198 / mit Wahlschein: 27)







Wähler 146

Wahlbeteiligung 64,9 %

Ungültige Stimmabgaben 3

Gültige Stimmabgaben 143

Gültige Stimmen 428

Nr.	Wahlvorschlag	Stimmen	%	Stimmenverteilung
1	DIE LINKE	57	13,3	
2	AfD	99	23,1	
3	CDU	162	37,9	
4	FDP	10	2,3	
5	Freie Wähler	97	22,7	
6	proVogtlandschaft	3	0,7	

Gemeinderatswahl 26.05.2024 - Endgültiges Ergebnis

Gemeinde 75132 Tanna, Stadt

Stimmbezirk 0007 006 Mielesdorf, Bürgerhaus

Wahlberechtigte 184 (ohne Wahlschein: 171 / mit Wahlschein: 13)







Wähler 141

Wahlbeteiligung 76,6 %

Ungültige Stimmabgaben 2

Gültige Stimmabgaben 139

Gültige Stimmen 417

Nr.	Wahlvorschlag	Stimmen	%	Stimmenverteilung
1	DIE LINKE	11	2,6	
2	AfD	74	17,7	
3	CDU	89	21,3	
4	FDP	20	4,8	
5	Freie Wähler	214	51,3	
6	proVogtlandschaft	9	2,2	

Gemeinderatswahl 26.05.2024 - Endgültiges Ergebnis**Gemeinde** 75132 Tanna, Stadt**Stimmbezirk** 0008 007 Rothenacker, Jugendclub

Wahlberechtigte 106 (ohne Wahlschein: 95 / mit Wahlschein: 11)


Wähler 85

Wahlbeteiligung 80,2 %

Ungültige Stimmabgaben 2

Gültige Stimmabgaben 83

Gültige Stimmen 245

Nr.	Wahlvorschlag	Stimmen	%	Stimmenverteilung
1	DIE LINKE	9	3,7	
2	AfD	36	14,7	
3	CDU	19	7,8	
4	FDP	6	2,4	
5	Freie Wähler	135	55,1	
6	proVogtlandschaft	40	16,3	

Gemeinderatswahl 26.05.2024 - Endgültiges Ergebnis**Gemeinde** 75132 Tanna, Stadt**Stimmbezirk** 0009 008 Unterkoskau, Alabamahalle

Wahlberechtigte 254 (ohne Wahlschein: 222 / mit Wahlschein: 32)







Wähler 160

Wahlbeteiligung 63,0 %

Ungültige Stimmabgaben 6

Gültige Stimmabgaben 154

Gültige Stimmen 457

Nr.	Wahlvorschlag	Stimmen	%	Stimmenverteilung
1	DIE LINKE	14	3,1	
2	AfD	94	20,6	
3	CDU	222	48,6	
4	FDP	20	4,4	
5	Freie Wähler	90	19,7	
6	proVogtlandschaft	17	3,7	

Gemeinderatswahl 26.05.2024 - Endgültiges Ergebnis

Gemeinde 75132 Tanna, Stadt

Stimmbezirk 0010 009 Willersdorf, Bürgerhaus

Wahlberechtigte 105 (ohne Wahlschein: 88 / mit Wahlschein: 17)







Wähler 73

Wahlbeteiligung 69,5 %

Ungültige Stimmabgaben 2

Gültige Stimmabgaben 71

Gültige Stimmen 211

Nr.	Wahlvorschlag	Stimmen	%	Stimmenverteilung
1	DIE LINKE	2	0,9	
2	AfD	24	11,4	
3	CDU	27	12,8	
4	FDP	119	56,4	
5	Freie Wähler	29	13,7	
6	proVogtlandschaft	10	4,7	

Gemeinderatswahl 26.05.2024 - Endgültiges Ergebnis**Gemeinde** 75132 Tanna, Stadt**Stimmbezirk** 0011 010 Stelzen, Vereinsraum

Wahlberechtigte 219 (ohne Wahlschein: 206 / mit Wahlschein: 13)


Wähler 120

Wahlbeteiligung 54,8 %

Ungültige Stimmabgaben 2

Gültige Stimmabgaben 118

Gültige Stimmen 354

Nr.	Wahlvorschlag	Stimmen	%	Stimmenverteilung
1	DIE LINKE	12	3,4	
2	AfD	37	10,5	
3	CDU	102	28,8	
4	FDP	3	0,8	
5	Freie Wähler	113	31,9	
6	proVogtlandschaft	87	24,6	

Gemeinderatswahl 26.05.2024 - Endgültiges Ergebnis

Gemeinde 75132 Tanna, Stadt






Briefwahlbezirk 9001 Briefwahl Tanna

Wähler 470

Ungültige Stimmabgaben 5

Gültige Stimmabgaben 465

Gültige Stimmen 1 389

Nr.	Wahlvorschlag	Stimmen	%	Stimmenverteilung
1	DIE LINKE	73	5,3	
2	AfD	151	10,9	
3	CDU	379	27,3	
4	FDP	65	4,7	
5	Freie Wähler	662	47,7	
6	proVogtlandschaft	59	4,2	